

Этот загадочный космос.



- По направленности; Детско - взрослый проект.
- Участники: Группа «Спортики», воспитатели, родители .
- Авторы: Богомаз Е.Г., Васильева О.В.





Этапы реализации проекта.

-
- 1.Подготовительный.
 - 2.Основной.
 - 3.Заключительный.



Подготовительный этап.



Детские вопросы в рисунках.



- На чем летают в космос?
- Кто первым полетел в космос?
- Как звали собачек-космонавтов?
- Живут ли детки на других планетах?
- Какие есть планеты?
- Что кушают космонавты?
- Какие защитные костюмы у космонавтов?
- Могу ли я полететь в космос?





Рисунки детей.



Космические корабли.

- Работа по проектам кораблей идет полным ходом.



Планеты солнечной системы.

- Этот удивительный мир космоса очень красочный и разноцветный





Обсуждаем на утреннем круге, что хотим
узнать о космосе и куда совершить полет?





Метод трех вопросов.




Что знают?	Что хотят узнать?	Как узнать?
Космос-это звездное небо.(Сима Л.)	Кто живет на Луне?(Егор Л.)	Посмотреть в интернете.
В космос летают на ракете. (Миша С.)	Кто первый полетел в космос? (Лера В.)	Из СМИ.
В небе есть звезды. (Демид К.)	Во что одет космонавт? (Сима Л.)	Из мультиков, журналов, книг и др.
В космос летают космонавты. (София А.)	А где живем мы? (Федя Ю.)	Из спортивно развлекательной игры, из сюжетно-ролев. игр, подвижных игр и др.
Солнце-это горячая звезда. (Савелий З.)	Как полететь в космос? (Савелий З.)	Спросить у взрослых.
В космосе есть планеты. (Мила Р.)		





Основной этап.



Конструирование из модулей.



Дети лепят космический корабль.

Стараемся, думаем, творим.

Работа идет полным ходом.



Раскрашиваем планеты солнечной системы.



Экспериментирование.



Выставка детских работ: «Космос».



Спортивное развлечение : «Путешествие в загадочный космос».





Поехали .





Путешествие завершено, ребята довольны.



Заключительный этап:
Показ презентации в других
группах.

